

2022- yil yanvar-dekabr oylarida asosiy kapitalga investitsiyalar

2022- yil yanvar-dekabr oylarida viloyatda asosiy kapitalga kiritilgan investitsiyalar 10 763,0 mlrd. so‘m hajm o‘zlashtirilib, o‘tgan yilning mos davriga nisbatan o‘shish sur‘ati 108,6 % ni tashkil etdi.



Moliyalashtirish manbalari bo‘yicha asosiy kapitalga investitsiyalar

	<i>Jami, mlrd. so‘m</i>	<i>O‘shish sur‘ati, % da</i>	<i>Jamiga nisbatan, % da</i>
Asosiy kapitalga kiritilgan investitsiyalar	10 763,0	108,6	100,0
<i>shu jumladan:</i>			
Markazlashgan investitsiyalar:	1635,4	96,2	15,2
Byudjet mablag‘lari	1044,4	107,5	9,7
Suv ta‘minoti va kanalizatsiya tizimlarini rivojlantirish	161,1	76,9	1,5
Tiklanish va taraqqiyot fondi mablag‘lari	-	-	-

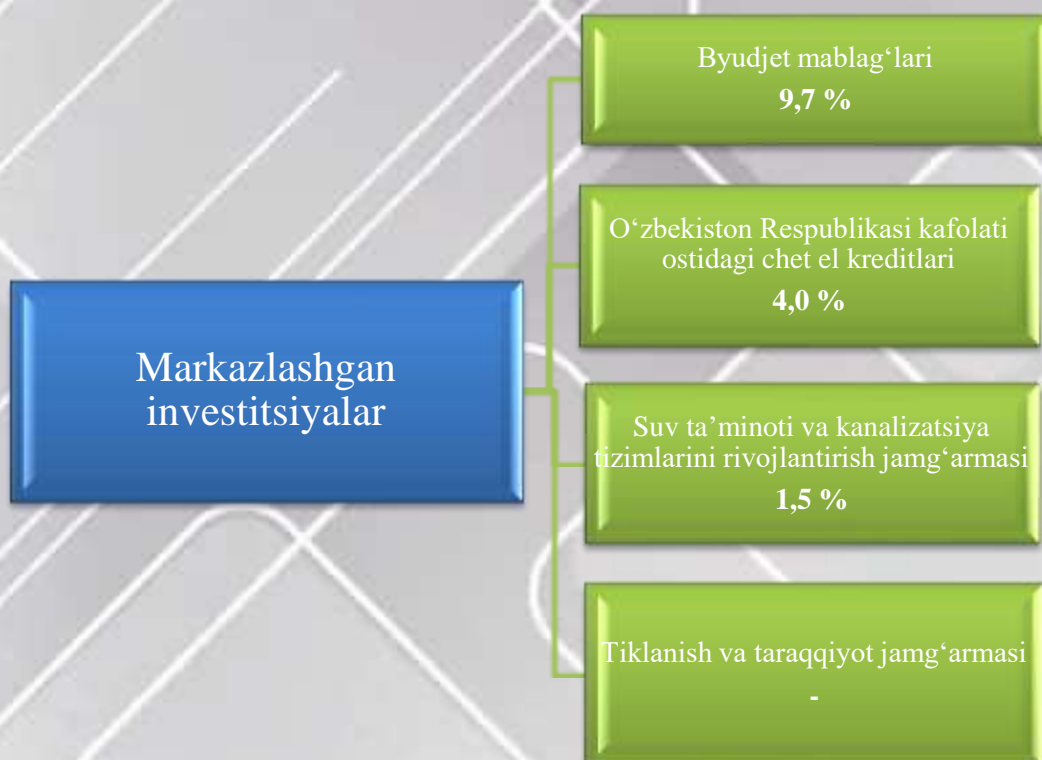
	<i>Jami, mlrd. so‘m</i>	<i>O‘shish sur‘ati, % da</i>	<i>Jamiga nisbatan, % da</i>
O‘zbekiston Respublikasi kafolati ostida chet el kreditlari	429,9	112,9	4,0
Markazlashmagan investitsiyalar:	9127,6	111,4	84,8
Korxonalar mablag‘i	2550,3	109,8	23,7
Aholi mablag‘lari	648,9	71,1	6,0
To‘g‘ridan-to‘g‘ri xorijiy investitsiya va kreditlar	4356,1	108,8	40,5
Tijorat bank kreditlari va boshqa qarz mablag‘lar	1572,3	160,4	14,6

2022- yil yanvar-dekabr oylarida iqtisodiy faoliyat turlari bo‘yicha asosiy kapitalga investitsiyalar (jamiga nisbatan, % da)



Iqtisodiy faoliyat turlari bo'yicha asosiy kapitalga o'zlashtirilgan investitsiyalarning asosiy qismi qishloq, o'rmon va baliqchilik xo'jaligida – 1816,5 mlrd. so'm yoki jami investitsiyalar ulushining 16,9 % ni, ishlab chiqarish sanoatida – 1883,0 mlrd. so'm (17,5 %), qurilish – 195,6 mlrd. so'm (1,8 %), ulgurji va chakana savdo 373,2 mlrd. so'm (3,5 %), turar joy binolari qurilishiga - 576,9 mlrd. so'm (5,4 %) va boshqa faoliyat turlariga 5917,8 mlrd. so'm (54,9 %) ini tashkil etdi.

2022- yil yanvar-dekabr oylarida markazlashgan investitsiyalar manbalari bo'yicha asosiy kapitalga investitsiyalar
(jamiga nisbatan, % da)



2022- yil yanvar-dekabr oylarida markazlashmagan investitsiyalar manbalari bo'yicha asosiy kapitalga investitsiyalar
(jamiga nisbatan, % da)



Asosiy kapitalga investitsiyalarning iqtisodiy faoliyat turlari bo'yicha tarkibida yuqorida ta'kidlab o'tilganidek ishlab chiqarish sanoati yetakchilik qilmoqda. Ushbu faoliyat turida jami moliyalashtirish manbalari hisobidan 1883,0 mlrd. so'm yoki jami asosiy kapitalga kiritilgan investitsiyalarning 17,5 % i o'zlashtirilgan, turar joy binolari qurilishiga 576,9 mlrd. so'm yoki jami investitsiyalarning 5,4 % ga yo'naltirilgan.

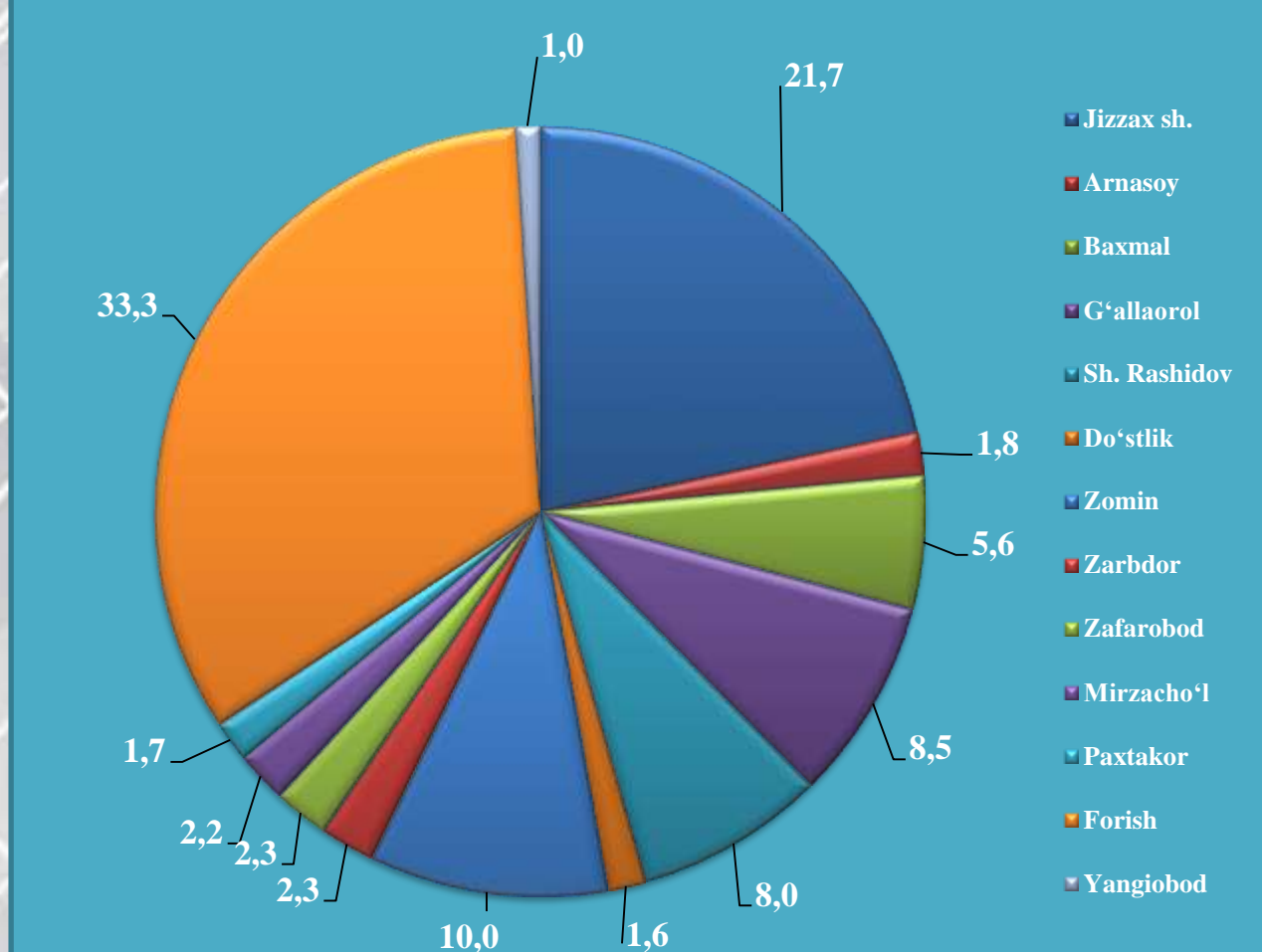


JIZZAX VILOYATI STATISTIKA BOSHQARMASI

2022- yil yanvar-dekabr oylarida shahar va tumanlar kesimida asosiy kapitalga investitsiyalar

	<i>Jami, mlrd. so‘m</i>	<i>O‘sish sur‘ati, % da</i>	<i>Jamiga nisbatan, % da</i>
Jizzax viloyati	10763,0	108,6	100,0
Jizzax sh.	2334,5	110,1	21,7
<i>tumanlar:</i>			
Arnasoy	193,7	138,2	1,8
Baxmal	605,5	95,9	5,6
G‘allaorol	917,0	169,3	8,5
Sharof Rashidov	864,6	82,6	8,0
Do‘stlik	175,0	101,6	1,6
Zomin	1076,7	100,3	10,0
Zarbdor	245,5	101,2	2,3
Zafarobod	248,1	67,4	2,3
Mirzacho‘l	239,7	106,1	2,2
Paxtakor	181,2	108,3	1,7
Forish	3572,9	116,1	33,3
Yangiobod	108,6	100,6	1,0

Shahar va tumanlar kesimida asosiy kapitalga kiritilgan investitsiyalarning jamiga nisbatan ulushi

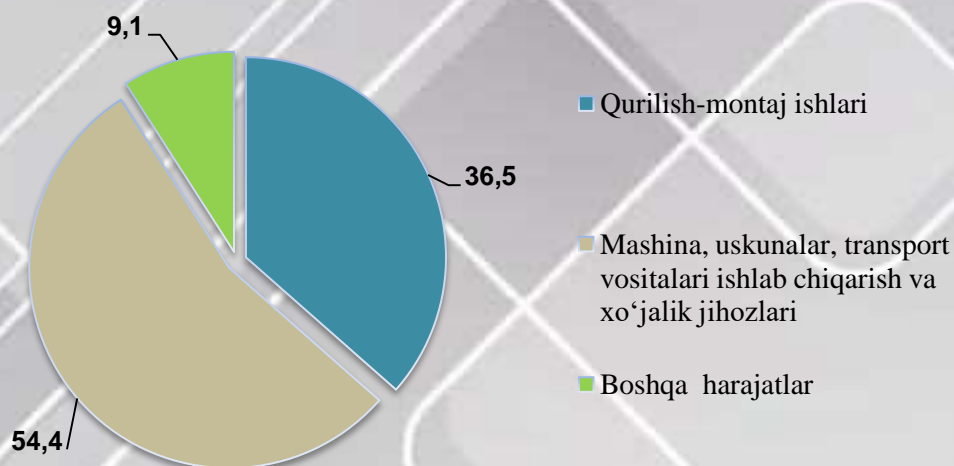


Asosiy kapitalga sarflangan investitsiyalarning yuqori o'sish sur'atlari quyidagi shahar va tumanda kuzatilgan: Jizzax shahrida - 110,1 % (yoki 2334,5 mlrd. so'm), G'allaorol tumanida - 169,3 % (917,0 mlrd. so'm), Zomin tumanda - 100,3 % (1076,7 mlrd. so'm) Paxtakor tumanida 108,3 % (181,2 mlrd. so'm), Forish tumanida 116,1% (3572,9 mlrd. so'm).

**2022- yil yanvar-dekabr oylarida
Asosiy kapitalga kiritilgan investitsiyalarning texnologik tarkibi**

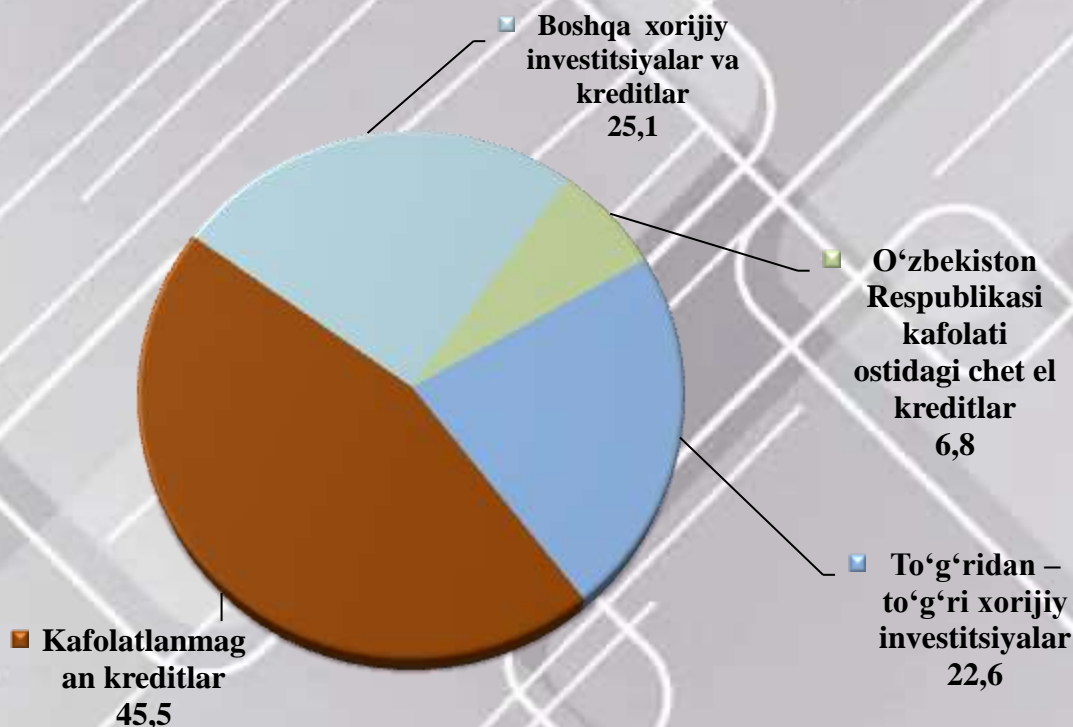
	Jami, mlrd. so‘m	Shu jumladan: so‘m	
		Davlat	Nodavlat
Jami investitsiyalar	10 763,0	1393,8	9369,2
<i>shu jumladan:</i>			
Qurilish-montaj ishlari	3 924,6	1 202,5	2 722,1
Mashina, uskunalar va xo‘jalik jihozlari	5 857,9	144,9	5 713,0
Boshqa harajatlar	980,5	46,4	934,1

**Asosiy kapitalga investitsiyalarning texnologik tarkibi,
(jamiga nisbatan, % da)**



Viloyat bo‘yicha asosiy kapitalga investitsiyalarning texnologik tarkibi investitsiyalarning qariyb 54,4 % ulushi mashina, uskunalar, transport vositalari ishlab chiqarish va xo‘jalik jihozlariga to‘g‘ri keldi.

**2022- yil yanvar-dekabr oylarida
Asosiy kapitalga kiritilgan xorijiy investitsiya va kreditlar
(jamiga nisbatan, % da)**



Joriy yilning yanvar-dekabr oylarida asosiy kapitalga viloyat miqyosida xorijiy investitsiya va kreditlar 4 786,0 mlrd. so‘m o‘zlashtirilib, o‘tgan yilning mos davriga nisbatan 109,1 % ni tashkil etdi.

Asosiy kapitalga kiritilgan to‘g‘ridan-to‘g‘ri xorijiy investitsiyalar

Joriy davrda 1 421,3 mlrd. so‘m to‘g‘ridan-to‘g‘ri xorijiy investitsiyalar o‘zlashtirilgan bo‘lib, jami xorijiy investitsiya va kreditlarning 29,7 % ulushini tashkil etdi va o‘tgan yilning mos davriga nisbatan 70,3 % ni tashkil etdi.



**Asosiy kapitalga kiritilgan
xorijiy investitsiya va kreditlar**

(mlrd. so'm)

	Jami	Shu jumladan:	
		Davlat kafolati ostida	To'g'ridan-to'g'ri va boshqalar

Asosiy kapitalga xorijiy investitsiya va kreditlar

4 785,9

439,8

4 356,1

shu jumladan:

davlat

48,3

48,3

-

nodavlat

4 737,6

381,5

4 356,1

Iqtisodiy faoliyat turlari bo'yicha asosiy kapitalga investitsiyalar

(mlrd. so'm)

	2021- yil yanvar-dekabr	Jamiga nisbatan, % da	2022- yil yanvar-dekabr	Jamiga nisbatan, % da
--	-------------------------	-----------------------	-------------------------	-----------------------

Jami

9 233,6

100,0

10 763,0

100,0

Shu jumladan: iqtisodiy faoliyat turlari bo'yicha:

Qishloq, o'rmon va baliqchilik xo'jaligi

1647,1

17,8

1816,5

16,9



JIZZAX VILOYATI STATISTIKA BOSHQARMASI

	2021- yil yanvar- dekabr	Jamiga nisbatan, % da	2022- yil yanvar- dekabr	Jamiga nisbatan, % da
<i>Togʻ–kon sanoati</i>	129,9	1,4	1883,0	17,5
<i>Ishlab chiqarish sanoati</i>	3215,7	34,8	3522,1	32,7
<i>Elektr, gaz, bugʻ bilan taʼminlash va havoni konditsiyalash</i>	340,5	3,7	436,3	4,1
<i>Suv bilan taʼminlash, kanalizatsiya tizimi, chiqindilarni yigʻish va utilizatsiya qilish</i>	495,3	5,4	443,0	4,1
<i>Qurilish</i>	320,3	3,5	195,6	1,8
<i>Ulgurji va chakana savdo, motorli transport vositalari, mototsikllarni taʼmirlash</i>	627,1	6,8	373,3	3,5
<i>Tashish va saqlash</i>	96,8	1,0	94,5	0,9
<i>Yashash va ovqatlanish boʻyicha xizmatlar</i>	42,5	0,5	24,8	0,2
<i>Axborot va aloqa</i>	327,9	3,6	216,3	2,0
<i>Moliyaviy va sugʻurta faoliyati</i>	21,4	0,2	52,9	0,5
<i>Professional, ilmiy va texnik faoliyat</i>	9,5	0,1	4,4	0,0
<i>Taʼlim</i>	294,3	3,2	379,7	3,5



JIZZAX VILOYATI STATISTIKA BOSHQARMASI

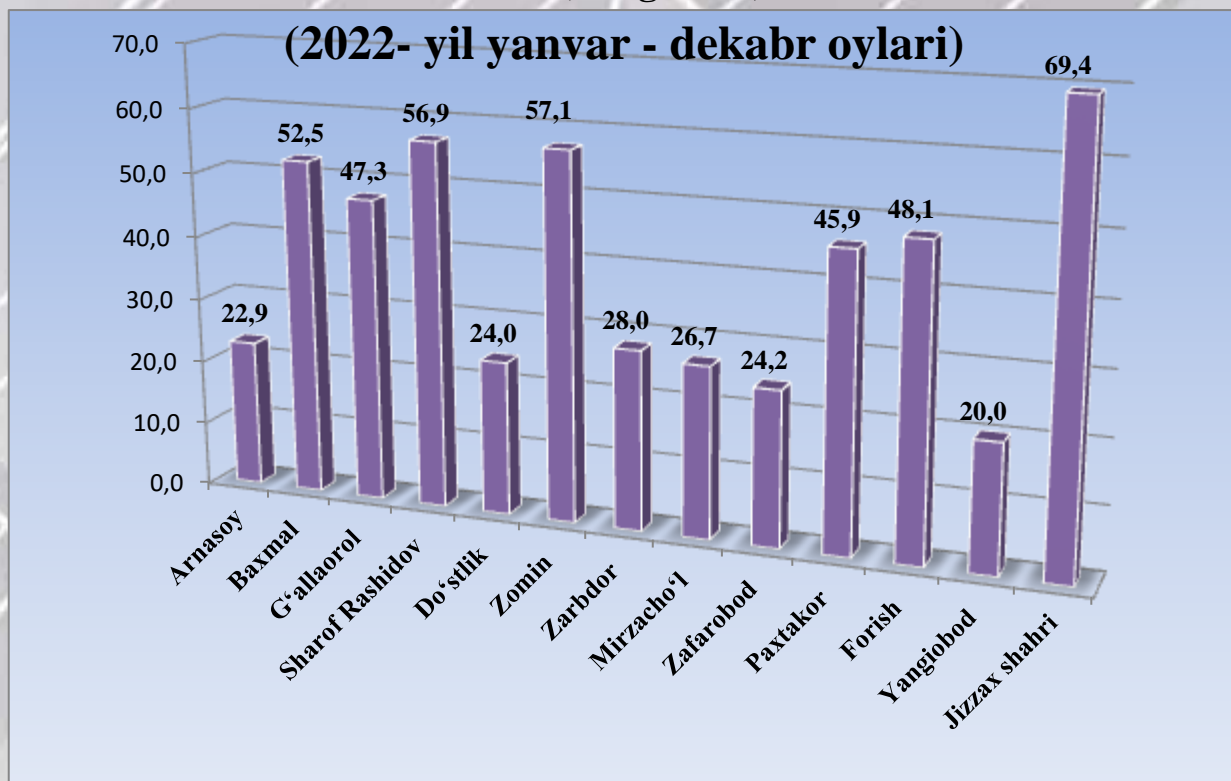
	2021- yil yanvar- dekabr	Jamiga nisbatan, % da	2022- yil yanvar- dekabr	Jamiga nisbatan, % da
<i>Sogʻliqni saqlash va ijtimoiy xizmatlar koʻrsatish</i>	144,8	1,6	137,5	1,3
<i>Boshqa iqtisodiy faoliyat turlaridan tashqari: turar joy binolari qurilishiga investitsiyalar</i>	106,7	1,2	63,1	0,6
<i>Sanʼat, koʻngil ochish va dam olish</i>	62,0	0,7	38,7	0,4
<i>Boshqa faoliyat turlari</i>	1351,8	14,5	1081,3	10,0

Ijtimoiy soha obyektlari

2022- yilning yanvar-dekabr oylarida umumiy maydoni 523,0 ming kv.m boʻlgan 2383 ta uy yoki 2373 ta kvartira, shu jumladan qishloq joylarida 289,1 ming kv.m 1386 ta uy-joy foydalanishga topshirildi.



Foydalanishga topshirilgan turar joylar (ming kv.m)



Joriy yilning yanvar-dekabr oylarida tumanlar ichida eng ko'p foydalanishga topshirilgan turar joylar Jizzax shahri to'g'ri keldi, uylar soni bo'yicha 161 tani, qurilish osti maydoni esa 69,4 ming kv.m keyingi o'rinda Sharof Rashidov tumani, uylar soni 217 tani, qurilish osti maydoni 56,9 ming kv.m.



Investitsiyalar va qurilish
statistikasi bo'limi
Aloqa telefoni:

(99872) 221-53-73